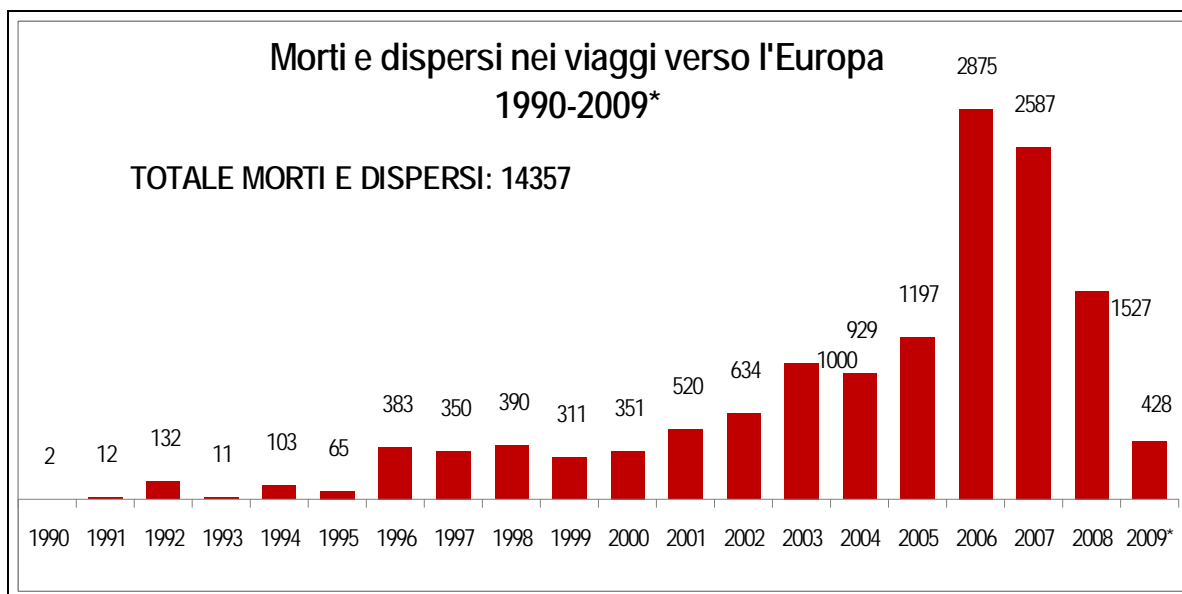
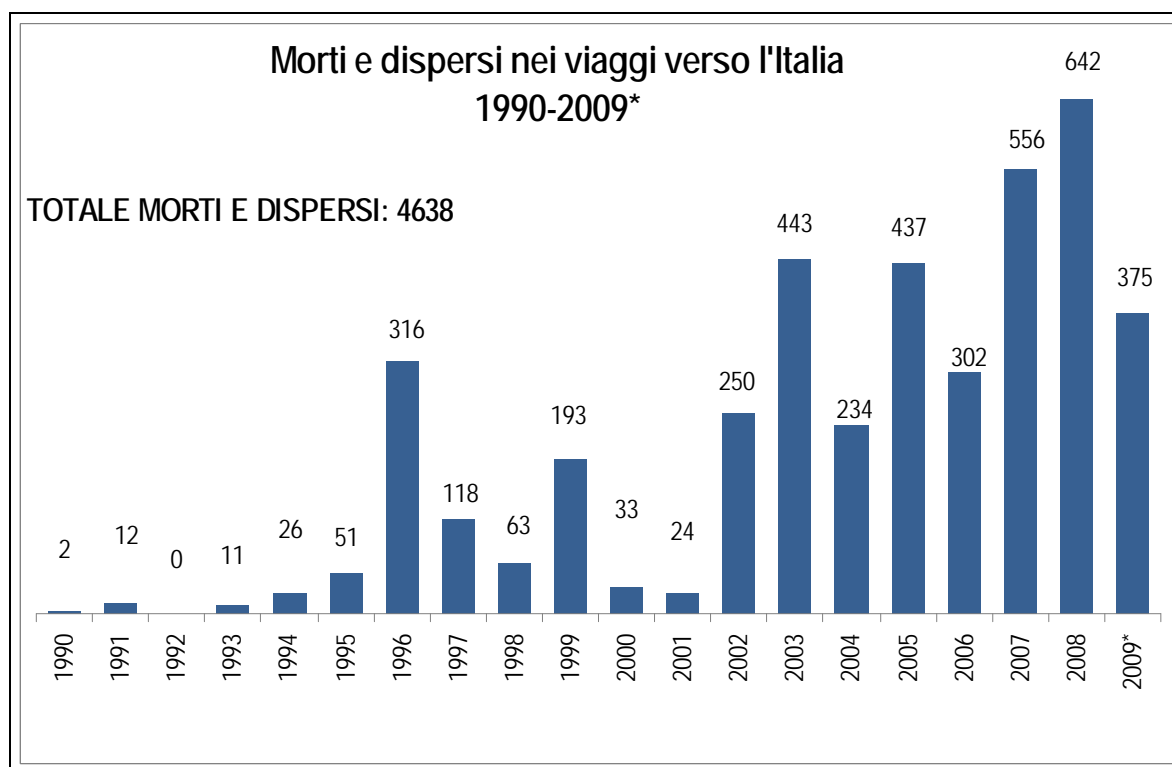


## Comunità di Sant'Egidio

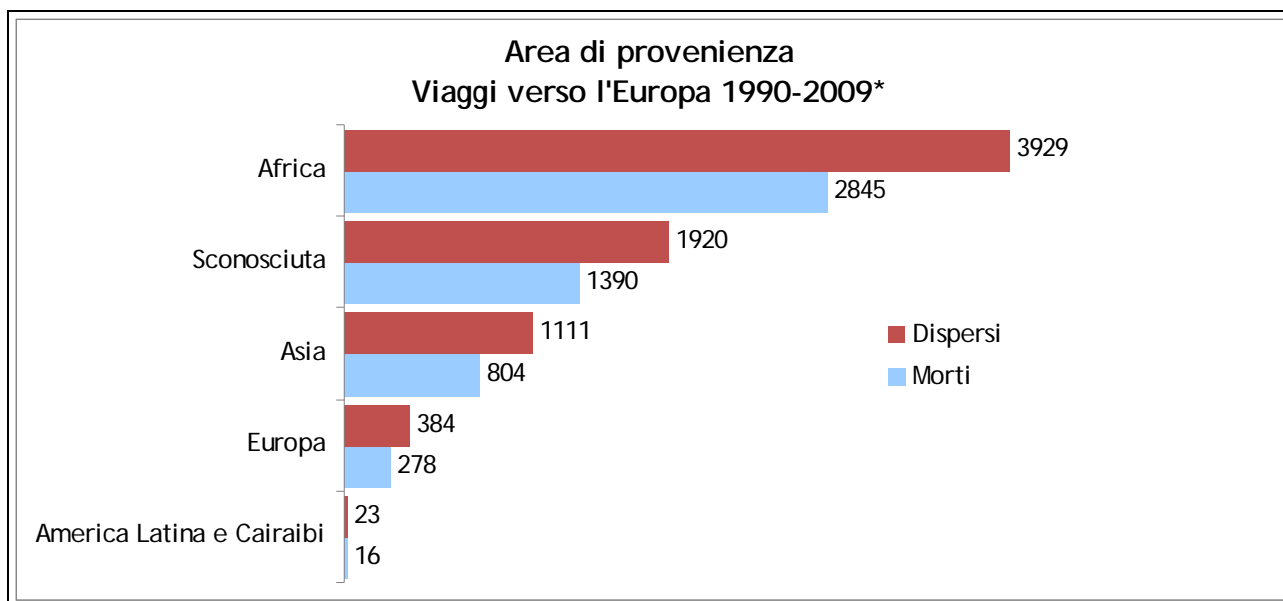


\*dati aggiornati al 23/04/2009, non sono inclusi nel conteggio i morti e dispersi nelle tratte fuori dal mediterraneo (deserto, golfo di Aden ed altro)



\*dati aggiornati al 23/04/2009

## Comunità di Sant'Egidio



\*dati aggiornati al 23/04/2009

I dati sono stati elaborati sulla base di rapporti di agenzie internazionali che hanno rilevato i numeri dei decessi da fonti di varia origine, soprattutto agenzie giornalistiche e rapporti di capitenirie di porto; Molti episodi probabilmente non sono stati registrati e quindi il numero di decessi e dei dispersi complessivo potrebbe essere fortemente sottostimato.

### Sbarchi in Italia per periodo e regione 1990-2008

Anno	Italia	Sicilia	Calabria	Puglia	Sardegna
1990-97	164.500				
1998	38.134	8.828	848	28.458	
1999	49.999	1.973	1.545	46.481	
2000	26.817	2.782	5.045	18.990	
2001	20.143	5.504	6.093	8.546	
2002	23.719	18.225	2.122	3.372	
2003	14.331	14.017	177	137	n.d.
2004	13.635	13.594	n.d.	n.d.	n.d.
2005	22.939	22.824	176	38	16
2006	22.016	21.400	564	486	182
2007	20.455	16.585	1.971	61	1.548
2008	36.952				

Fonte: Ministero dell'Interno